

# FICHE PRODUIT

## ENDURA Classic Calice 50cm Post E27

ENDURA CLASSIC CALICE | Luminaires en acier inoxydable avec diffuseur en verre



### Zones d'application

- Façades de bâtiments
- Éclairage d'entrée
- Patios, balcons
- Éclairage de voies
- Allées

### Avantages du produit

- Grande flexibilité dans le choix de la source lumineuse grâce au culot E27
- Installation facile et rapide

### Caractéristiques du produit

- Disponible avec et sans détecteur de mouvement
- Corps en acier inoxydable
- Type de protection : IP44



## DONNÉES TECHNIQUES

## DONNÉES ÉLECTRIQUES

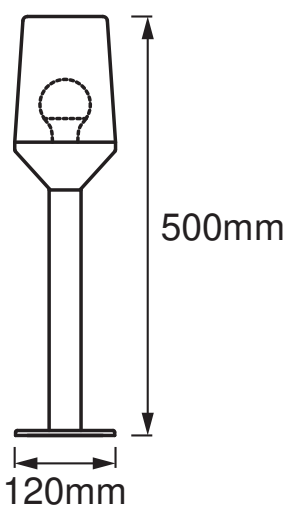
Tension nominale	220...240 V
Fréquence du réseau	50...60 Hz
Facteur de puissance $\lambda$	> 0,50
Classe de protection	I
Mode d'opération	Mains voltage

## Données photométriques

Ecart-type de correspondance de couleur	< 6 sdc <sub>m</sub>
---	----------------------

## DIMENSIONS ET POIDS

Diamètre	120,00 mm
Hauteur	500,00 mm
Poids du produit	980,00 g



ENDURA CLASSIC CALICE 50CM  
E27 SI

## Matériau &amp; couleurs

Couleur du produit	Acier
Couleur du teinte	Acier
Matériau de corps	Stainless steel

Matériau de fermeture	Verre
Teneur en mercure	0.0 mg

### APPLICATION & MONTAGE

Plage de température ambiante	-20...+40 °C
Type de connexion	Bornier, 3-Pôles (L, N, PE)
Type de protection	IP44
Gradable	Non
Montage	Surface
Emplacement montage	Sol
Application	Extérieur
Avec source de lumière	Non

### CERTIFICATS ET NORMES

Normes	CE / EAC / UKCA
Température de surface limitée	Non





### DONNÉES SUPPLÉMENTAIRES SUR LE PRODUIT

Notes bas de page util. uniquem. produit	Puissance maximale de la lampe : 60 W
--	---------------------------------------

### ÉQUIPEMENT / ACCESSOIRES

- Accessoires de montage et de connexion complets fournis
- Aucune source de lumière incluse

### TÉLÉCHARGEMENTS

Documents et certificats	Document name
 User instruction	ENDURA CLASSIC CALICE
 Packaging insert	Legal insert I-Outdoor
 Declarations Of Conformity CE	ENDURA CLASSIC CALICE
 Declarations Of Conformity UKCA	Fixed LUM without EMC

### DONNÉES LOGISTIQUES

Code produit	Unité d'emballage (Pièces/Unité)	Dimensions (longueur x largeur x hauteur)	Poids approximatif	Volume
4058075477995	Etui carton fermé 1	162 mm x 162 mm x 554 mm	1176.00 g	14.54 dm <sup>3</sup>
4058075478008	Carton de regroupement 2	577 mm x 347 mm x 190 mm	2954.00 g	38.04 dm <sup>3</sup>

Le code produit mentionné décrit la petite quantité d'unité qui peut être commandée. Une unité peut contenir un ou plusieurs produits. Lorsque vous passez la commande, merci de bien vouloir entrer une unité ou un multiple d'une unité.

## AVERTISSEMENT

Sous réserve de modifications. Sauf erreur ou omission. Veuillez à toujours utiliser la version la plus récente.